

STANZA



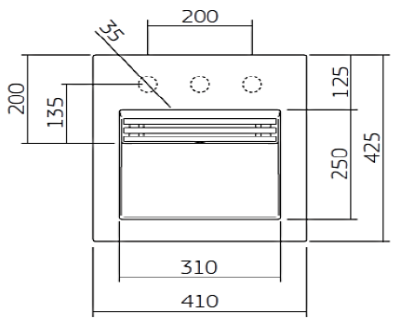
Interiorismo en salas de baño*

FICHA TÉCNICA

NORMATIVIDAD

MUEBLES DE BAÑO

REV.1

CÓDIGO:	ACABADO:	IMAGEN:
73.7304.23	BLANCO	
COLECCIÓN:		
KADER		
FAMILIA:		
LAVABOS		
DESCRIPCIÓN:		
LAVABO CUADRADO DE SOBREPONER CON REJILLA KADER		
NORMAS		CERTIFICACIÓN
NO APLICA		NO
MATERIAL		
CERÁMICA		
CARACTERÍSTICAS TÉCNICAS		
<p>DISEÑO PARA MONOMANDO O MEZCLADORA DE 8".</p> <p>REJILLA DE LATÓN.</p> <p>TALADROS PREPONCHADOS.</p> <p>DIÁMETRO DE BARRENO DE DESCARGA DE 45 mm.</p>		
		*cotas en mm
PESO SIN MATERIAL DE EMPAQUE:	FORMA:	INSTALACIÓN:
16,00 kg.	CUADRADO	<p>INSTALACIÓN AL MUEBLE DE SOBREPONER COLOCÁNDOLO EN EL BARRENO DEL MUEBLE. CONEXIÓN DE CONTRA (NO INCLUIDA) POR MEDIO DE TUERCAS Y EMPAQUES PLÁSTICOS BLANDOS.</p>
TIPO DE LAVABO:	TIPO II (UNA PIEZA DE SOBREPONER O EMPOTRABLES)	
COMPLEMENTOS:		
NO APLICA		
RECOMENDACIONES:		
<p>ANTES DE SELECCIONAR EL MONOMANDO O MEZCLADORA SE RECOMIENDA VERIFICAR QUE SEA COMPATIBLE CON EL DISEÑO DEL LAVABO.</p> <p>ANTES DE INICIAR CON LA INSTALACION ASEGURESE DE QUE EL MUEBLE TENGA LA ESTRUCTURA ADECUADA PARA PODER SOPORTAR EL LAVABO.</p> <p>ASEGURESE DE ALINEAR EL LAVABO CON RESPECTO A LA RED SANITARIA Y LINEAS DE ALIMENTACION HIDRÁULICAS.</p>		
MANTENIMIENTO:		
<p>NO DEJAR EL MUEBLE POR PERIODOS LARGOS DE TIEMPO SIN LIMPIAR.</p> <p>PARA SU LIMPIEZA NO UTILIZAR AMONIACO NI ACIDOS, PUES DAÑARA IRREVERSIBLEMENTE EL ACABADO DEL LAVABO, SOLO USAR JABON Y ESPONJA.</p> <p>LIMPIAR LA SUPERFICIE EXTERIOR DEL LAVABO CON UNA TELA SUAVE Y HUMEDA AGREGANDO LIMPIADOR DETERGENTE NO ABRASIVO SI ASI SE REQUIERE Y LUEGO SECAR.</p>		
GARANTÍA:		
<p>GARANTIA DE 10 AÑOS CONTRA CUALQUIER DEFECTO DE FABRICACION Y EN CASO DE PRESENTAR ALGUN PROBLEMA DE ESTA NATURALEZA EL PRODUCTO SERA REEMPLAZADO SIN COSTO AL COMPRADOR.</p>		