


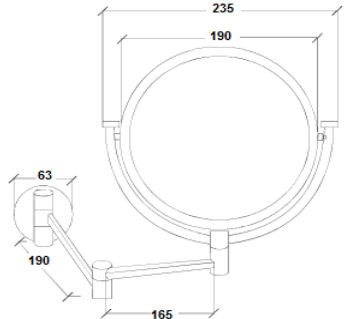
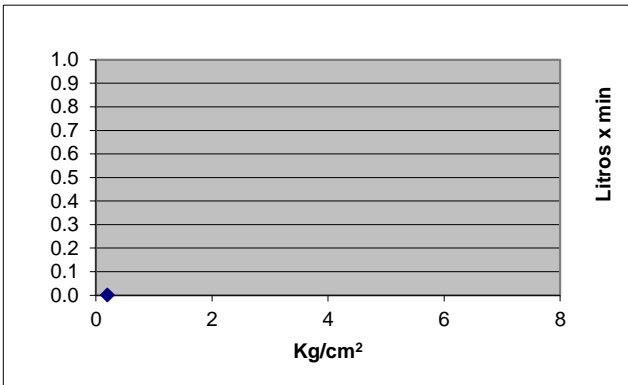
STANZA

Interiorismo en salas de baño\*

FICHA TÉCNICA  
NORMATIVIDAD

RESIDENCIAL

REV.1

CÓDIGO:	ACABADO:	IMAGEN	DIBUJO TÉCNICO																		
69.6971.21	CROMO																				
COLECCIÓN:																					
SOLETTA II																					
FAMILIA:																					
ACCESORIOS																					
DESCRIPCIÓN:																					
ESPEJO DE SEMI-EMPOTRAR CON AUMENTO SOLETTA																					
NORMAS			CERTIFICACIÓN																		
NO APLICA			NO																		
MATERIALES DE FABRICACIÓN																					
Parte	Material	Parte	Material																		
BASE DE LUNA	LATON	KIT INSTALACION	VARIOS																		
BRAZO ARTICULADO	LATON																				
LUNA CON AUMENTO	CRISTAL																				
CARACTERÍSTICAS TÉCNICAS																					
DIMENSIONES:		COLOCACION:																			
DIAMETRO LUNA	190 MM	ALINEAR EL ACCESORIO EN LA POSICION DESEADA DEL MURO Y MARCAR LOS BARRENOS DE INSTALACION UTILIZANDO UN NIVEL DE GOTA PARA SU ALINEACION, BARRENAR EL MURO CON LA BROCA ADECUADA A LA MEDIDA DEL TAQUETE, COLOCAR EL ANCLA ATORNILLANDO AL MURO E INSTALAR EL ACCESORIO EN EL ANCLA SUJETANDO POR MEDIO DEL PIJAS.																			
DIAMETRO CHAPETON	63 MM																				
LONGITUD MAXIMA BRAZOS	355 MM																				
PESO DEL PRODUCTO (KGS)	0,500	FUNCIONAMIENTO:																			
RECOMENDACIONES:		AUMENTO DE LA IMAGEN.																			
PREVIO A LA INSTALACION DEL ACCESORIO IDENTIFIQUE EL AREA A COLOCAR EN EL MURO, NO UTILIZAR EN NINGUN CASO SILICON PARA SU INSTALACION. UTILIZAR NIVEL DE GOTA PARA LA ALINEACION DEL ACCESORIO EN EL MURO.		<b>GASTO</b> 																			
MANTENIMIENTO:																					
PARA LA LIMPIEZA USAR SIEMPRE UNA TELA SUAVE HUMEDA Y LUEGO SECAR. NUNCA UTILIZAR ARTICULOS CORTANTES, FIBRAS, LIJAS, DETERGENTES, SOLVENTES NI POLVOS ABRASIVOS, NO DEJAR EL PRODUCTO SIN LIMPIAR POR PERIODOS LARGOS DE TIEMPO.																					
GARANTÍA:		<table border="1"> <thead> <tr> <th>Presión</th> <th>Gasto</th> </tr> </thead> <tbody> <tr> <td>0.2</td> <td>N</td> </tr> <tr> <td>1.0</td> <td>O</td> </tr> <tr> <td>2.0</td> <td>A</td> </tr> <tr> <td>3.0</td> <td>P</td> </tr> <tr> <td>4.0</td> <td>L</td> </tr> <tr> <td>5.0</td> <td>I</td> </tr> <tr> <td>6.0</td> <td>C</td> </tr> <tr> <td></td> <td>A</td> </tr> </tbody> </table>		Presión	Gasto	0.2	N	1.0	O	2.0	A	3.0	P	4.0	L	5.0	I	6.0	C		A
Presión	Gasto																				
0.2	N																				
1.0	O																				
2.0	A																				
3.0	P																				
4.0	L																				
5.0	I																				
6.0	C																				
	A																				
"GARANTIA" CONTRA CUALQUIER DEFECTO DE FABRICACION Y EN CASO DE PRESENTAR ALGUN PROBLEMA DE ESTA NATURALEZA EL PRODUCTO SERA REEMPLAZADO SIN COSTO AL COMPRADOR.																					
10 AÑOS DE GARANTIA EN ACABADO CROMO, Y 2 AÑOS EN OTRO ACABADO.																					