


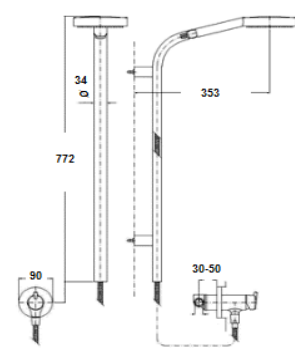
STANZA

Interiorismo en salas de baño®

# FICHA TÉCNICA

## NORMATIVIDAD

RESIDENCIAL

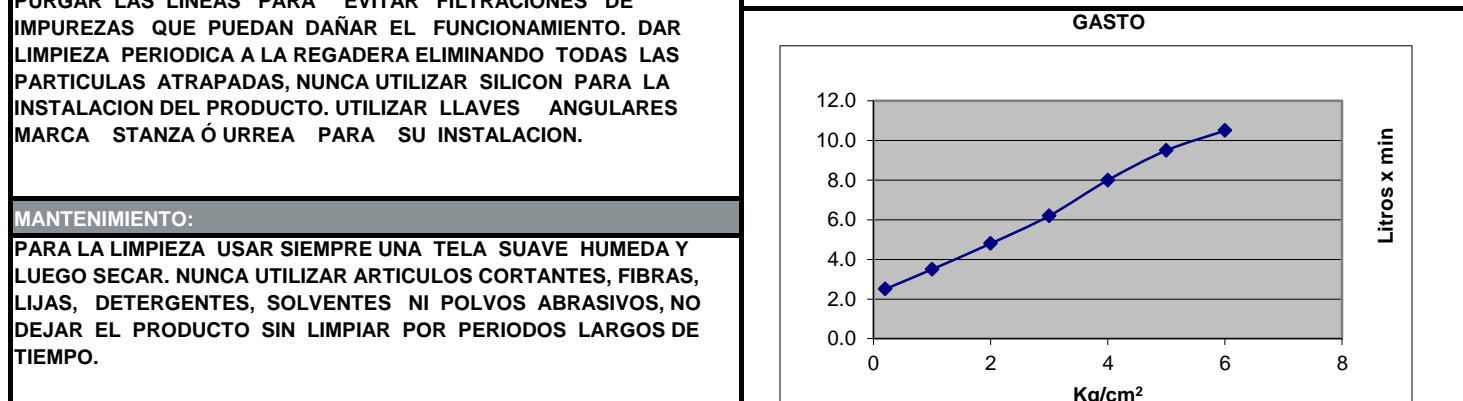
CÓDIGO:	ACABADO:	IMAGEN	DIBUJO TÉCNICO
42.4212.21	CROMO		
COLECCIÓN:			
SIMPLY BEAUTIFUL			
FAMILIA:			
DUCHAS			
DESCRIPCIÓN:			
COLUMNA DE DUCHA CON MEZCLADORA			

NORMAS	CERTIFICACIÓN
NMX-C-415-ONNCE-1999 "VALVULAS PARA AGUA DE USO DOMESTICO - ESPECIFICACIONES Y METODOS DE PRUEBA" NOM-008-CONAGUA-1999 "REGADERAS EMPLEADAS EN EL ASEO CORPORAL - ESPECIFICACIONES Y METODOS DE PRUEBA"	NO

MATERIALES DE FABRICACIÓN			
Parte	Material	Parte	Material
REGADERA	LATON	CHAPETON	LATON
COLUMNA	LATON	MEZCLADORA	LATON
MANGUERA	LATON / PLASTICO	PALANCA	LATON

DIMENSIONES:		COLOCACIÓN:	
ALTURA COLUMNA	772 MM	CONEXIÓN DE MONOMANDO A LA RED HIDRAULICA POR MEDIO DE ROSCA HEMBRA 1/2"-14H NPT, INSTALACION LA MURO DE LA COLUMNA CON BASES SUJETAN POR MEDIO DE PIJAS EN EL MURO, CONEXIÓN DE REGADERA AL MONOMANDO POR MEDIO DE MANGUERA FLEXIBLE ( INCLUIDA).	
DISTANCIA DEL MURO AL CENTRO DE REGADERA	353 MM		
DIAMETRO CHAPETON	90 MM		
DIAMETRO COLUMNA	34 MM		

PESO DEL PRODUCTO (KGS)	4,685	<b>FUNCIONAMIENTO:</b> PRESION MINIMA REQUERIDA PARA UN BUEN FUNCIONAMIENTO DE 3,0 KG/CM <sup>2</sup> CARTUCHO CERAMICOS FUNCIONAMIENTO SUAVE Y UNIFORME
<b>RECOMENDACIONES:</b> ANTES DE CONECTAR LA ALIMENTACION DEL AGUA ASEGURESE DE PURGAR LAS LINEAS PARA EVITAR FILTRACIONES DE IMPUREZAS QUE PUEDAN DAÑAR EL FUNCIONAMIENTO. DAR LIMPIEZA PERIODICA A LA REGADERA ELIMINANDO TODAS LAS PARTICULAS ATRAPADAS, NUNCA UTILIZAR SILICON PARA LA INSTALACION DEL PRODUCTO. UTILIZAR LLAVES ANGULARES MARCA STANZA Ó URREA PARA SU INSTALACION.		



GARANTÍA:
"GARANTIA DE POR VIDA" CONTRA CUALQUIER DEFECTO DE FABRICACION Y EN CASO DE PRESENTAR ALGUN PROBLEMA DE ESTA NATURALEZA EL PRODUCTO SERA REEMPLAZADO SIN COSTO AL COMPRADOR.
10 AÑOS DE GARANTIA EN ACABADO CROMO, Y 2 AÑOS EN OTRO ACABADO.