

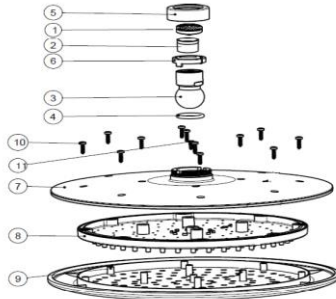
Regadera de plato redonda 25 cm

Nivel de Revisión

Rev.0

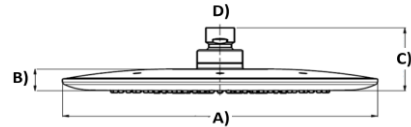
INFORMACIÓN TÉCNICA

PARTE	MATERIAL
1. Empaque con filtro	Caucho/malla
2. Reductor de flujo 2.2 GMP	Plástico
3. Bola de unión 1/2"	Latón
4. O-ring 18X3	Caucho
5. Tuerca	Latón
6. Anillo de seguridad	PDM
7. Cubierta Circular superior	ABS
8. Gominas	Silicon
9. Cubierta decorativa	ABS
10. Tornillo 2.9X11	Acero Inoxidable
11. Tornillo 2.9X9.5	Acero Inoxidable



DIMENSIONES

ZONA A	Ø 250 mm
ZONA B	21 mm
ZONA C	68.05 mm
ZONA D	1/2"



NDM-008-CONAGUA-1998
"Regaderas empleadas en el aseo corporal-
Especificaciones y métodos de prueba"

ACABADO	PESO DEL PRODUCTO Kg
Cromo	0.74 Kg

INSTRUCCIONES

- Deslice el chapetón (no incluido) hasta la mitad del brazo (no incluido).
- Coloque cinta selladora en un extremo del brazo (no incluido) y rósquelo firmemente a la red hidráulica, si es necesario utilice llave inglesa. Use una frañela entre la llave y el brazo para no maltratar el producto, posteriormente deslice el chapetón (no incluido) hacia el muro.
- Rosque la regadera al brazo (no incluido) y ajústelo firmemente.

CERTIFICACION
Si

CARACTERISTICAS
1. Conexión a la red hidráulica es compatible con rosca 1/2" NPT.

RECOMENDACIONES

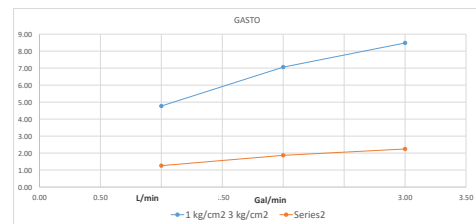
- Siga con atención las siguientes instrucciones de instalación.
- Si no sigue los procedimientos correctos de instalación, el producto podría no funcionar correctamente.
- Evite el contacto de las piezas plásticas con la masilla de plomero, los aditivos para tubos o cualquier otro compuesto de base de aceite.
- Antes de instalar la regadera le recomendamos que habrá el agua fría y caliente para purgar las líneas.
- Nunca utilice herramientas dentadas para tomar piezas con recubrimientos ya que puede dañar la superficie del producto.

MANTENIMIENTO

- Para la limpieza de la regadera solo requiere un paño humedecido con agua, nunca utilice abrasivos, agentes químicos o fibras.
- Para eliminar el sarro acumulado, es necesario pasar una frañela sobre las gominas de la regadera.

GARANTÍA

Garantía de 10 años contra cualquier defecto de materiales o fabricación. 10 años en acabado cromo, 2 años en otro acabado.



PRESION	GASTO LITROS	GASTO GALONES
1 kg/cm ²	4.77	1.26
3 kg/cm ²	7.06	1.87
6 kg/cm ²	8.48	2.24

"Se debe instalar el producto a una presión distinta a la indicada albravari el funcionamiento y el consumo de agua del mismo"