

STANZA


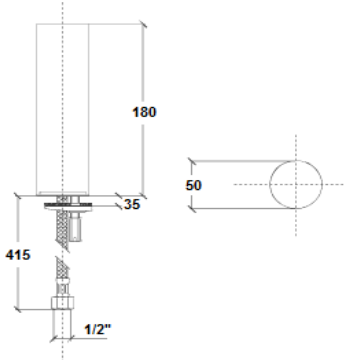
Interiorismo en salas de baño®

FICHA TÉCNICA

NORMATIVIDAD

RESIDENCIAL

REV.1

CÓDIGO:	ACABADO:	IMAGEN	DIBUJO TÉCNICO
21.2113.21	CROMO		
COLECCIÓN:			
SOLETTA			
FAMILIA:			
MONOMANDOS			
DESCRIPCIÓN:			
EXTENSION PARA LAVABO SOLETTA			

NORMAS

CERTIFICACIÓN

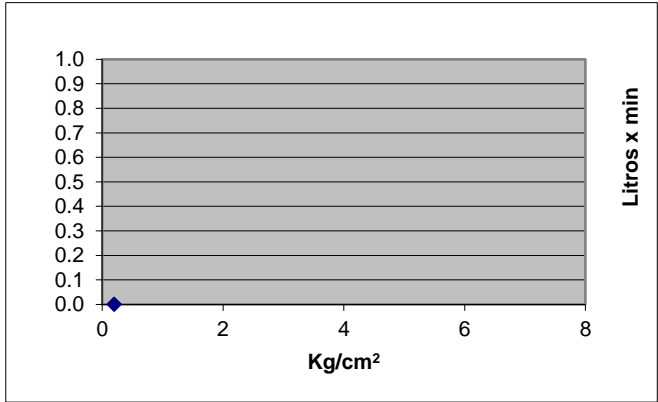
NMX-C-415-ONNCCE-1999 "VALVULAS PARA AGUA DE USO DOMESTICO - ESPECIFICACIONES Y METODOS DE PRUEBA"

NO

MATERIALES DE FABRICACIÓN

Parte	Material	Parte	Material
EXTENSION	LATON		
PALANCA	LATON		
CHAPETON	LATON		

CARACTERÍSTICAS TÉCNICAS

DIMENSIONES:		COLOCACIÓN:	
ALTURA EXTENSION	180,0 MM	COLOQUE LA EXTENSION EN EL CUERPO DEL MONOMANDO AJUSTANDO Y APRETANDO FIRMEAMENTE LA TUERCA CON LA AYUDA DE UNA HERRAMIENTA ADECUADA, ROSCAR LAS MANGUERAS FLEXIBLES DE LA LINEA DE AGUA CALIENTE A LA ENTRADA IZQUIERDA ROSCA DE 1/2"-14H NPSM Y LA LINEA DE AGUA FRIA A LA ENTRADA DERECHA DEL MONOMANDO.	
DIAMETRO EXTENSION	50,0 MM		
PESO DEL PRODUCTO (KGS)	1,370	FUNCIONAMIENTO:	
RECOMENDACIONES:		COMPLEMENTO DE FIGURAS 21.2112.21	
ANTES DE CONECTAR AL MONOMANDO ASEGURESE DE SER COMPATIBLE. DAR LIMPIEZA PERIODICA, NUNCA UTILIZAR SILICON PARA LA INSTALACION DEL PRODUCTO. UTILIZAR LA HERRAMIENTA ADECUADA PARA SU INSTALACION TENIENDO CUIDADO DE NO EXCEDER EL TORQUE PARA EVITAR MALTRATO O DEFORMACION DEL PRODUCTO.			
MANTENIMIENTO:			
PARA LA LIMPIEZA USAR SIEMPRE UNA TELA SUAVE HUMEDA Y LUEGO SECAR. NUNCA UTILIZAR ARTICULOS CORTANTES, FIBRAS, LIJAS, DETERGENTES, SOLVENTES NI POLVOS ABRASIVOS, NO DEJAR EL PRODUCTO SIN LIMPIAR POR PERIODOS LARGOS DE TIEMPO.			
GARANTÍA:			
"GARANTIA" CONTRA CUALQUIER DEFECTO DE FABRICACION Y EN CASO DE PRESENTAR ALGUN PROBLEMA DE ESTA NATURALEZA EL PRODUCTO SERA REEMPLAZADO SIN COSTO AL COMPRADOR.			
10 AÑOS DE GARANTIA EN ACABADO CROMO, Y 2 AÑOS EN OTRO ACABADO.			
		GASTO	
			
		Presión	Gasto
		0.2	N
		1.0	O
		2.0	A
		3.0	P
		4.0	L
		5.0	I
		6.0	C
			A