




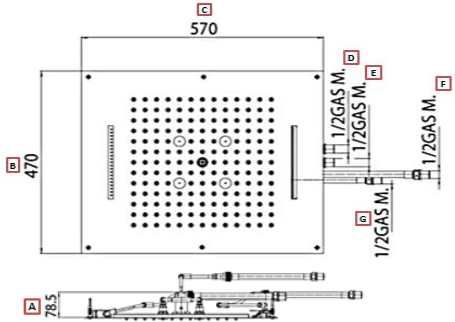
Interiorismo en salas de baño*

FICHA TÉCNICA

NORMATIVIDAD

RESIDENCIAL

REV.1

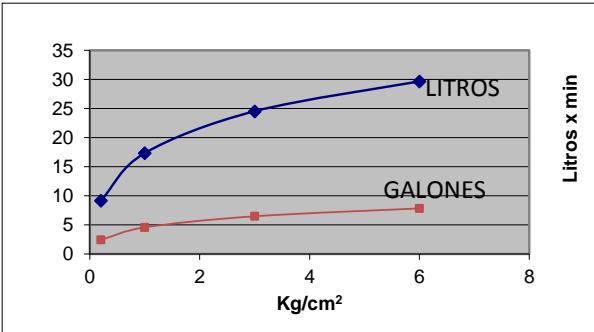
CÓDIGO:	ACABADO:	IMAGEN	DIBUJO TÉCNICO
40.4070.21	CROMO		
COLECCIÓN:			
KADER			
FAMILIA:			
REGADERAS			
DESCRIPCIÓN:			
SISTEMA ROCIADOR KADER GRAN FORMATO 4 FUNCIONES			

NORMAS	CERTIFICACIÓN
NOM-008-CONAGUA-1998 "REGADERAS EMPLEADAS EN EL ASEO CORPORAL - ESPECIFICACIONES Y MÉTODOS DE PRUEBA"	NO

MATERIALES DE FABRICACIÓN			
Parte	Material	Parte	Material
SISTEMA ROCIADOR	ACERO INOXIDABLE	ENSAMBLE DE CASCADA	LATÓN/ ACERO INOXIDABLE
TORNILLO DE FIJACIÓN	ACERO INOXIDABLE	ENSAMBLE DE CASCADA DE LLUVIA	LATÓN/ ACERO INOXIDABLE
TORNILLO DE FIJACIÓN DE LA CASCADA	ACERO INOXIDABLE	CONECTOR DEL AGUA AL VAPORIZADOR	PLÁSTICO
CADENA	ACERO INOXIDABLE	GOMINA	SILICÓN
MANGUERA FLEXIBLE	VINILO	VÁLVULA DE PASO	LATÓN
CONECTOR PARA LA CASCADA	PLÁSTICO	CONECTOR DE ACOPLAMIENTO	LATÓN

DIMENSIONES:		COLOCACIÓN:	
MEDIDA DE ZONA A	78.5 mm	ENGANCHAR AL TECHO REAL CON TAQUETES Y SUJETADORES LAS CADENAS EN CADA ESQUINA. INSTALAR SOBRE UN TECHO FALSO EL SISTEMA ROCIADOR Y ROSCAR LAS MANGUERAS FLEXIBLES A LA RED HIDRAULICA Y HACER UNIÓN AL CONECTOR DE ENGANCHE RÁPIDO Y AJUSTAR AL SISTEMA ROCIADOR	
MEDIDA DE ZONA B	470 mm		
MEDIDA DE ZONA C	570 mm		
MEDIDA DE ZONA D	1/2 GAS M		
MEDIDA DE ZONA E	1/2 GAS M		
MEDIDA DE ZONA F	1/2 GAS M		
MEDIDA ZONA G	1/2 GAS M		
PESO DEL PRODUCTO (kg)	12,0	FUNCIONAMIENTO:	

RECOMENDACIONES:	CLASIFICACIÓN: MEDIA Y ALTA PRESIÓN
ANTES DE CONECTAR LA REGADERA A LA RED HIDRÁULICA, ASEGURESE DE PURGAR LAS LÍNEAS PARA EVITAR FILTRACIONES DE IMPUREZAS QUE PUEDAN DAÑAR EL FUNCIONAMIENTO. DAR LIMPIEZA PERIÓDICA A LA SUPERFICIE PASANDO UN TRAPO SUAVE ELIMINANDO LA ACUMULACIÓN DE SARRO; NUNCA UTILIZAR SILICÓN PARA LA INSTALACIÓN DEL PRODUCTO	PRESIÓN DE TRABAJO DE 1,0 kg/cm ² A 6,0 kg/cm ² MAS DE 12 NIVEL DE EDIFICACIÓN O EQUIPO HIDRONEUMÁTICO PRESIÓN RECOMENDADA PARA UN ÓPTIMO FUNCIONAMIENTO 1,5 kg/cm ² A 4,0 kg/cm ²

MANTENIMIENTO:	<p>GASTO</p> 															
GARANTÍA:																
<p>PARA LA LIMPIEZA USAR SIEMPRE UNA TELA SUAVE HÚMEDA Y LUEGO SECAR. NUNCA UTILIZAR ARTICULOS CORTANTES, FIBRAS, LIJAS, DETERGENTES, SOLVENTES NI POLVOS ABRASIVOS, NO DEJAR EL PRODUCTO SIN LIMPIAR POR PERÍODOS LARGOS DE TIEMPO</p>																
<p>“GARANTÍA” CONTRA CUALQUIER DEFECTO DE FABRICACIÓN Y EN CASO DE PRESENTAR ALGÚN PROBLEMA DE ESTA NATURALEZA EL PRODUCTO SERÁ REEMPLAZADO SIN COSTO AL COMPRADOR</p> <p>10 AÑOS DE GARANTÍA EN ACABADO CROMO Y 2 AÑOS EN OTRO ACABADO</p>	<table border="1"> <thead> <tr> <th>Presión</th> <th>Gasto L</th> <th>Gasto Gal</th> </tr> </thead> <tbody> <tr> <td>0,2</td> <td>9,17</td> <td>2,4</td> </tr> <tr> <td>1,0</td> <td>17,3</td> <td>4,6</td> </tr> <tr> <td>3,0</td> <td>24,5</td> <td>6,5</td> </tr> <tr> <td>6,0</td> <td>29,7</td> <td>7,8</td> </tr> </tbody> </table>	Presión	Gasto L	Gasto Gal	0,2	9,17	2,4	1,0	17,3	4,6	3,0	24,5	6,5	6,0	29,7	7,8
Presión	Gasto L	Gasto Gal														
0,2	9,17	2,4														
1,0	17,3	4,6														
3,0	24,5	6,5														
6,0	29,7	7,8														